

ISTITUTO COMPRENSIVO

*"LEONE CAETANI"*

CISTERNA DI LATINA

# RILEVAZIONI INVALSI

Restituzione dati

---

Rilevazione Nazionale

**Classi quinte**

Scuola Primaria

a. s. 2018-2019

# ITALIANO

CLASSE	MEDIA DEL PUNTEGGIO	CHEATING IN PERCENTUALE	MEDIA REGIONE LAZIO	DIFFERENZA PUNTEGGIO CON MEDIA REGIONALE	MEDIA ITALIA	DIFFERENZA PUNTEGGIO CON MEDIA ITALIA
n° 1	71,7	3,1	62,5	+9,2	61,4	+ 10,3
n° 2	59,3	0,0		-3,2		- 2,1
n° 3	74,8	10		+12,3		+13,4
n° 4	68,8	8,3		+6,3		+ 7,4
n° 5	61,6	1,7		- 0,9		+0,2
n° 7	53,5	0,0		-9		- 7,9
n° 8	59,4	0,2		- 3,1		- 2
n° 9	65,5	2,0		+3		+ 4,1
ISTITUTO	62,9	2,5		+0,4		+ 1,5

# MATEMATICA

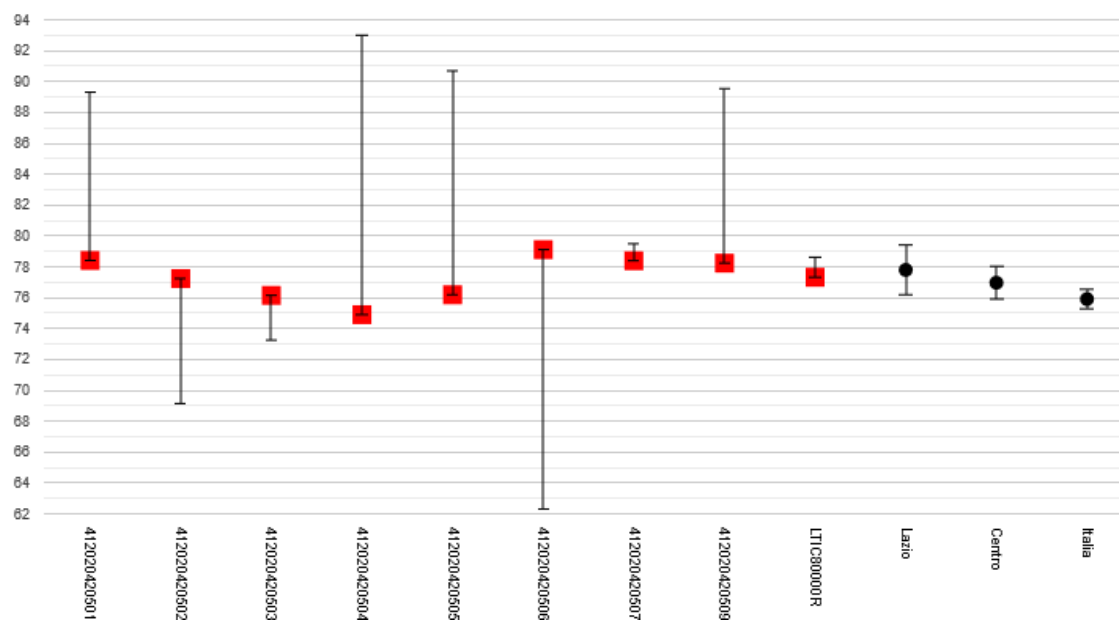
CLASSE	MEDIA DEL PUNTEGGIO	CHEATING IN PERCENTUALE	MEDIA REGIONE LAZIO	DIFFERENZA PUNTEGGIO CON MEDIA REGIONALE	MEDIA ITALIA	DIFFERENZA PUNTEGGIO CON MEDIA ITALIA
n° 1	68,4	3,0	59,0	+ 9,4	57,9	+10,5
n° 2	46,3	0,0		-12,7		-11,6
n° 3	59,3	1,4		+0,3		+1,4
n° 4	46,0	45,9		-13		-11,9
n°5	71,1	12,3		+ 12,1		+13,2
n° 7	56,0	0,0		- 3,0		- 1,9
n° 8	62,4	3,5		+3,4		+4,5
n° 9	61,6	2,8		+2,6		+3,7
ISTITUTO	58,5	8,4		-0,5		+0,6

# INGLESE READING

CLASSE	MEDIA DEL PUNTEGGIO	CHEATING IN PERCENTUALE	MEDIA REGIONE LAZIO	DIFFERENZA PUNTEGGIO CON MEDIA REGIONALE	MEDIA ITALIA	DIFFERENZA PUNTEGGIO CON MEDIA ITALIA
n° 1	89,3	7,1	77,8	+11,5	75,9	+13,4
n° 2	69,1	0,0		-8,7		-6,8
n° 3	73,3	0,0		-4,5		-2,6
n° 4	93,0	4,5		+15,2		+17,1
n° 5	90,7	4,0		+12,9		+14,8
n° 7	62,3	0,1		-15,5		-13,6
n° 8	79,5	1,0		+1,7		+3,6
n° 9	89,5	4,8		+11,7		+13,6
ISTITUTO	78,6	2,4		+0,8		+2,7

# Risultato Complessivo INGLESE READING

Grafico 1c: LTIC80000R - Scuola Primaria - Classi quinte - Prova di Inglese Reading: Risultato complessivo - Istituzione scolastica nel suo complesso

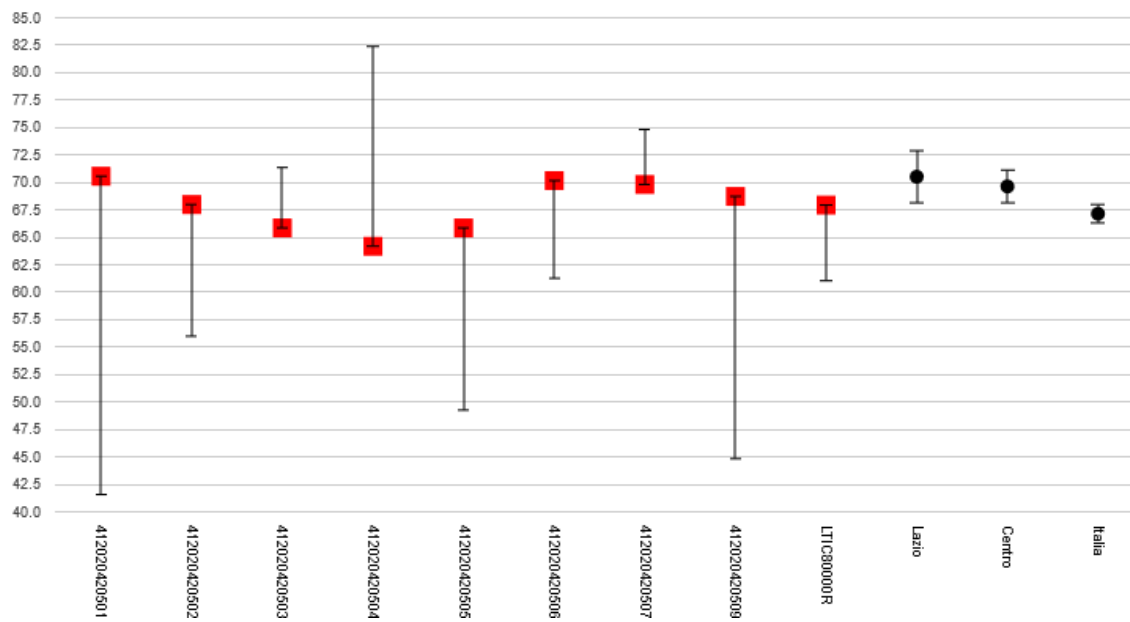


# INGLESE LISTENING

CLASSE	MEDIA DEL PUNTEGGIO	CHEATING IN PERCENTUALE	MEDIA REGIONE LAZIO	DIFFERENZA PUNTEGGIO CON MEDIA REGIONALE	MEDIA ITALIA	DIFFERENZA PUNTEGGIO CON MEDIA ITALIA
n° 1	41,5	53,3	70,5	- 1,1	67,2	+ 2,5
n° 2	56,0	0,0		+ 5,3		+8,9
n° 3	71,4	0,9		- 11,3		- 7,7
n° 4	82,4	5,6		- 31,1		- 27,5
n° 5	49,3	49,5		- 31,9		- 28,3
n° 7	61,3	0,0		+ 4,6		+ 8,2
n° 8	74,8	15,1		- 5,8		- 2,2
n° 9	44,8	53,8		- 6,6		- 3,0
ISTITUTO	61,0	18,6		- 8,6		- 3,6

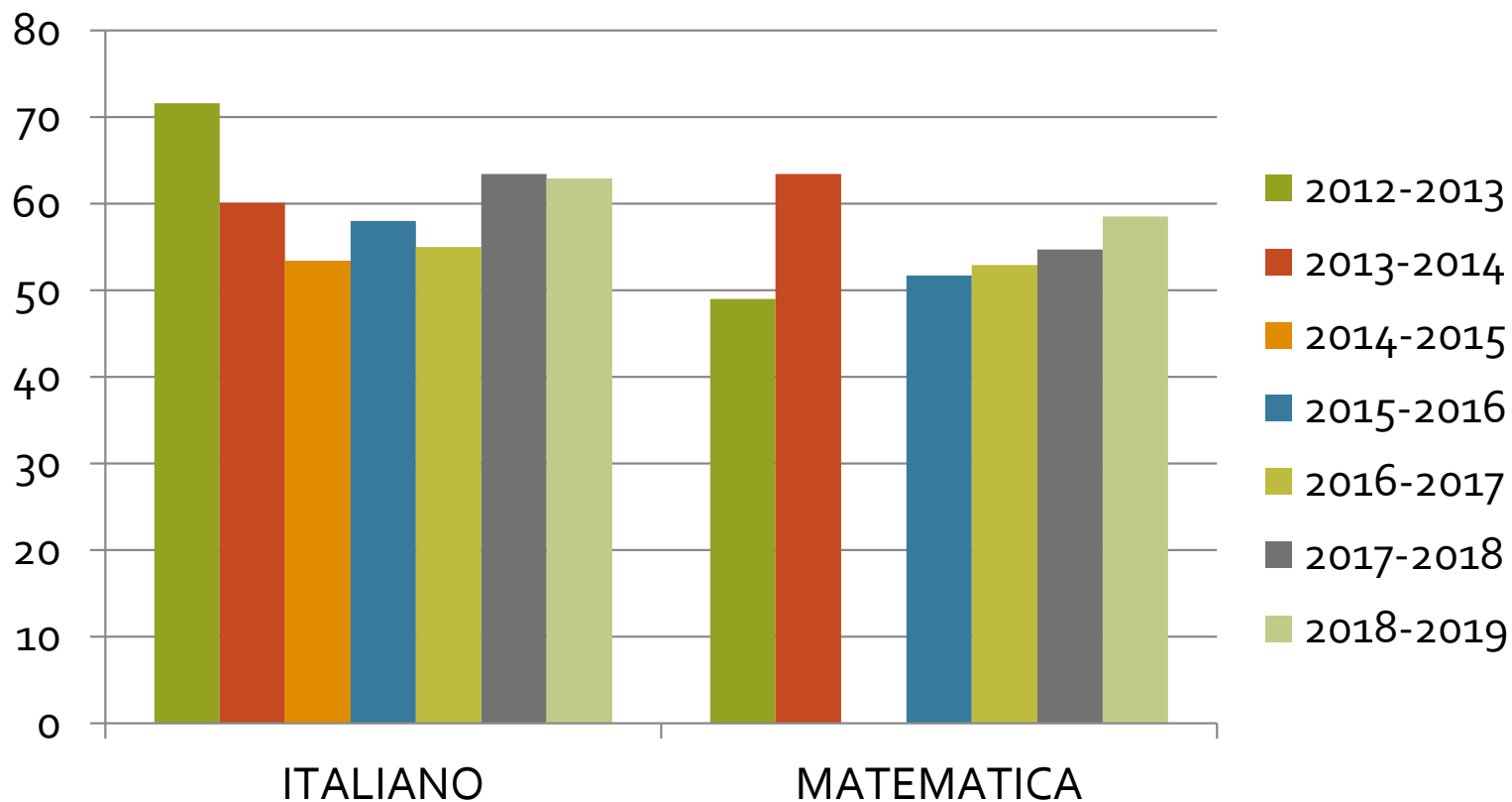
# Risultato Complessivo INGLESE LISTENING

Grafico 1d: LTIC80000R - Scuola Primaria - Classi quinte - Prova di Inglese Listening: Risultato complessivo - Istituzione scolastica nel suo complesso



# Confronto dati

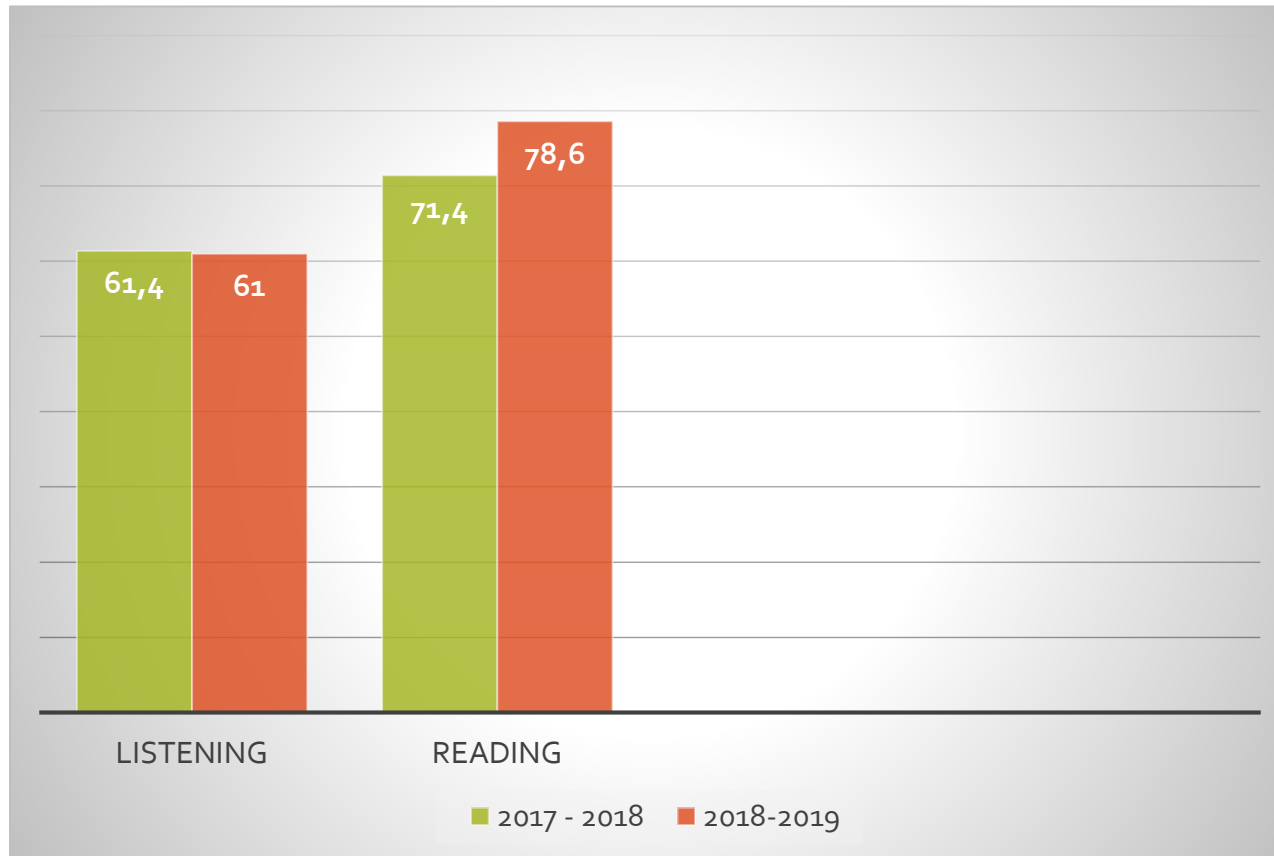
dall'a.s. 2012-2013 ..... All'a.s. 2018-2019





# Dati Inglese

a.s.2018/2019



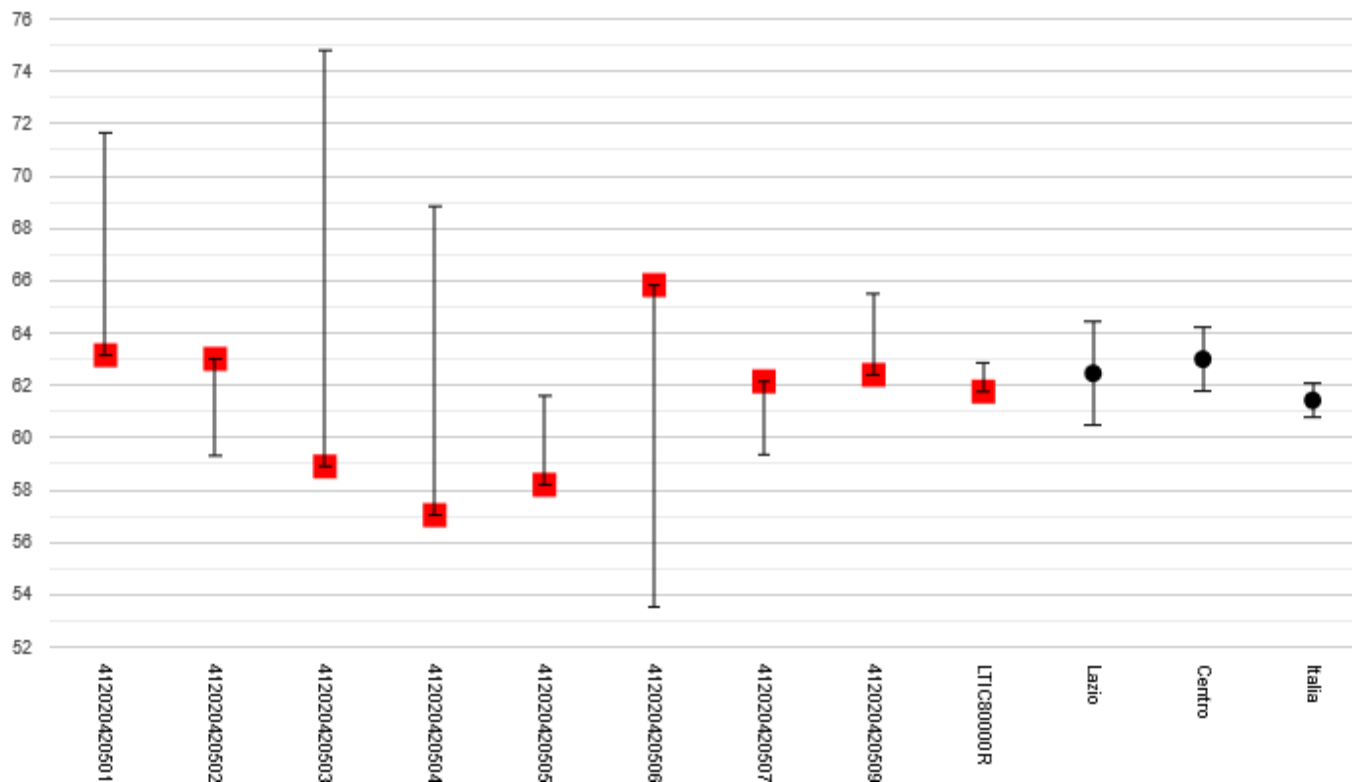
# PARTI DELLA PROVA

## ITALIANO

CLASSE	TESTO NARRATIVO		TESTO ESPOSITIVO		RIFLESSIONE SULLA LINGUA		PROVA COMPLESSIVA	
	Classe	Italia	Classe	Italia	Classe	Italia	Classe	Italia
N° 1	77,2	<b>63,6</b>	68,3	<b>57,4</b>	67,3	<b>62,5</b>	71,7	<b>61,4</b>
N° 2	65,5		<b>56,7</b>		<b>53,3</b>		<b>59,3</b>	
N° 3	72,3		77,7		75,4		74,8	
N° 4	74,2		61,7		68,5		68,8	
N° 5	68,0		<b>52,2</b>		62,0		61,6	
N° 7	<b>57,1</b>		<b>52,4</b>		<b>49,6</b>		<b>53,5</b>	
N° 8	<b>60,1</b>		<b>56,8</b>		<b>61,0</b>		<b>59,4</b>	
N° 9	69,0		71,4		<b>54,6</b>		65,5	
Istituto	66,8		60,0		<b>60,2</b>		62,9	

# Risultato Complessivo ITALIANO

Grafico 1a: LTIC80000R - Scuola Primaria - Classi quinte - Prova di Italiano: Risultato complessivo - Istituzione scolastica nel suo complesso





# DIMENSIONI MATEMATICA

CLASSE	CONOSCERE		RISOLVERE PROBLEMI		ARGOMENTARE		PROVA COMPLESSIVA	
	Classe	Italia	Classe	Italia	Classe	Italia	Classe	Italia
N° 1	68,3	56,7	69,5	58,7	65,9	61,3	68,4	57,9
N° 2	43,6		47,1		56,5		46,3	
N° 3	57,7		60,2		63,5		59,3	
N° 4	44,4		47,6		49,3		46,0	
N° 5	70,6		73,1		68,8		71,1	
N° 6	56,3		52,4		63,3		56,0	
N° 7	64,5		59,1		60,8		62,4	
N° 9	56,8		62,5		80,5		61,6	
Istituto	57,9		58,1		62,2		58,5	

# Risultato Complessivo MATEMATICA

Grafico 1b: LTIC80000R - Scuola Primaria - Classi quinte - Prova di Matematica: Risultato complessivo - Istituzione scolastica nel suo complesso

