

Benvenuto!

6 SUGGERIMENTI PER INSERIRE IL MATERIALE DIDATTICO SUL
REGISTRO ELETTRONICO

ACCEDI AL TUO REGISTRO

re34.axioscloud.it

Neoassunti a.s. 2018/19 Home - Noi PA istituto Comp...a con Google Anno di prova...onisti Scuola RE-Menu MIUR - Minist...della Ricerca Gestione per...ONE CAETANI Istantanea Schermo

I.C. Leone Caetani Innovazione? Questa misconosciuta Biglietti, Date multi... Profilo utente | Eventbrite RE-Menu

ISTITUTO COMPRESIVO
"LEONE CAETANI"
91017460592 Anno Scolastico: 2019/2020 Data e ora: 06/03/2020 15:23

(Docente)
PEPE ANNARITA
Ultimo Accesso: 05/03/2020
21.33.04

/2020 Sostituito LTA80002P C.S.I. SC. DELL'INFANZIA A Selezionare una Classe-Materia 2° QUADRIMESTRE

Selezionare una Classe-Materia nell'elenco in alto - Se si sostituisce un Docente titolare, per prima cosa, indicare il Sostituito in alto a sinistra, cliccando prima sull'icona Sostituiti

Registro di Classe	Registro del Docente	Voti Finali e Scrutini	Altro
Oggi	Completo	Voti Proposti	Pannello di Controllo
Appello semplificato	Giornaliero	Scrutinio	Riepiloghi Statistici
Giornaliero	Registro Voti		Orario Lezioni
Settimanale	Quadro Riepilogativo		Ricerca Alunni
Planning	Programmazione - Libri di Testo		Gestione Comunicazioni
	Materiale Didattico		Permessi Autorizzati
			Gestione Colloqui

CLICCO SU
MATERIALE

2 FASE

re ISTITUTO COMPRENSIVO
"LEONE CAETANI"
1.7.0/7.0.0 91017460592 Anno Scolastico: 2019/2020
Data e ora: 06/03/2020 15:35

(Docente)
PEPE ANNARITA
Ultimo Accesso: 06/03/2020
15.33.07

SD ESCI

MATERIALE DIDATTICO

Cartelle

+ Nuova cartella

GRAMMATICA
NOMINO LA CARTELLA
UDA

Contenuti

+ Nuovo Contenuto

NOMINO LA CARTELLA

Cartella vuota.
Per inserire un nuovo contenuto cliccare sul pulsante 'Nuovo Contenuto'.

1) CLICCO SU
NUOVA
CARTELLA

2) NOMINO LA
CARTELLA

3° FASE

Inserimento Nuova Cartella ✕

☰ Dati Cartella [🔗 Condivisione](#)

Nome Cartella

NOMINO LA CARTELLA 🔗 Condividi

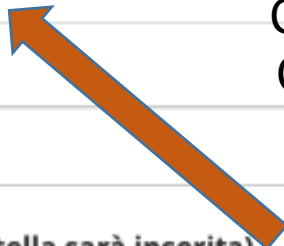
Sottocartella di: (Indica in quale cartella sarà inserita)

[Cartella Principale] ▾

Note

B *I* U ~~X'~~ ~~X₂~~ ~~S~~ ~~🗑️~~ Open Sans ▾ 14 ▾ **A** ▾ ☰ ☷ ☰ ▾ T! ▾ 📄 ▾ ✕

CLICCO SU
CONDIVIDI



4° FASE

Inserimento Nuova Cartella ✕

[Dati Cartella](#) [Condivisione](#)

Condivisa con i Docenti delle Classi
Seleziona le classi...

Condivisa con i Docenti delle Materie
Seleziona le materie...

Condivisa con i Docenti
Seleziona i docenti...

Condivisa con i miei Alunni delle Classi
Seleziona le classi degli alunni..

Condivisa con i miei Alunni delle Materie
Seleziona le materie degli alunni

Condivisa con gli Alunni
Seleziona gli alunni...

CLICCO QUI PER
CONDIVIDERE CON
GLI STUDENTI DELLA

5° FASE

 **ISTITUTO COMPRENSIVO**
"LEONE CAETANI"
1.7.0/7.0.0 91017460592 Anno Scolastico: 2019/2020
Data e ora: 06/03/2020 15:35





 (Docente)
PEPE ANNARITA
Ultimo Accesso: 06/03/2020
15.33.07

MATERIALE DIDATTICO

Cartelle

  [+ Nuova cartella](#)  

- GRAMMATICA
- NOMINO LA CARTELLA**
- UDA

Contenuti

NOMINO LA CARTELLA

Cartella vuota.

Per inserire un nuovo contenuto cliccare sul pulsante 'Nuovo Contenuto'.



CLICCO SU
NUOVO
CONTENUTO

6° FASE

Inserimento Nuovo Contenuto

Selezione della cartella dove inserire il contenuto

GRAMMATICA

Condiviso

SI

Descrizione

Testo

Collegamento Esterno

Allegato

Selezione il file da caricare (Dimensione massima del file 10Mb)

Seleziona file

CLICCO SU ALLEGATO

SELEZIONE IL FILE DAL MIO COMPUTER



FINE E BUON LAVORO!